

# Introductie op Adobe Acrobat 8 Professional

**Colin van Oosterhout**

Business Development Manager  
Adobe Systems Benelux



# Acrobat 8.0 Familie Functie vergelijk

Maak PDF documenten met 3D inhoud vanuit CAD applicaties

“Reader enabled” Formulieren

“Reader enabled” Digitale handtekeningen

“Reader enabled” Commentaren en revisie

Bevat Adobe Form Designer 8

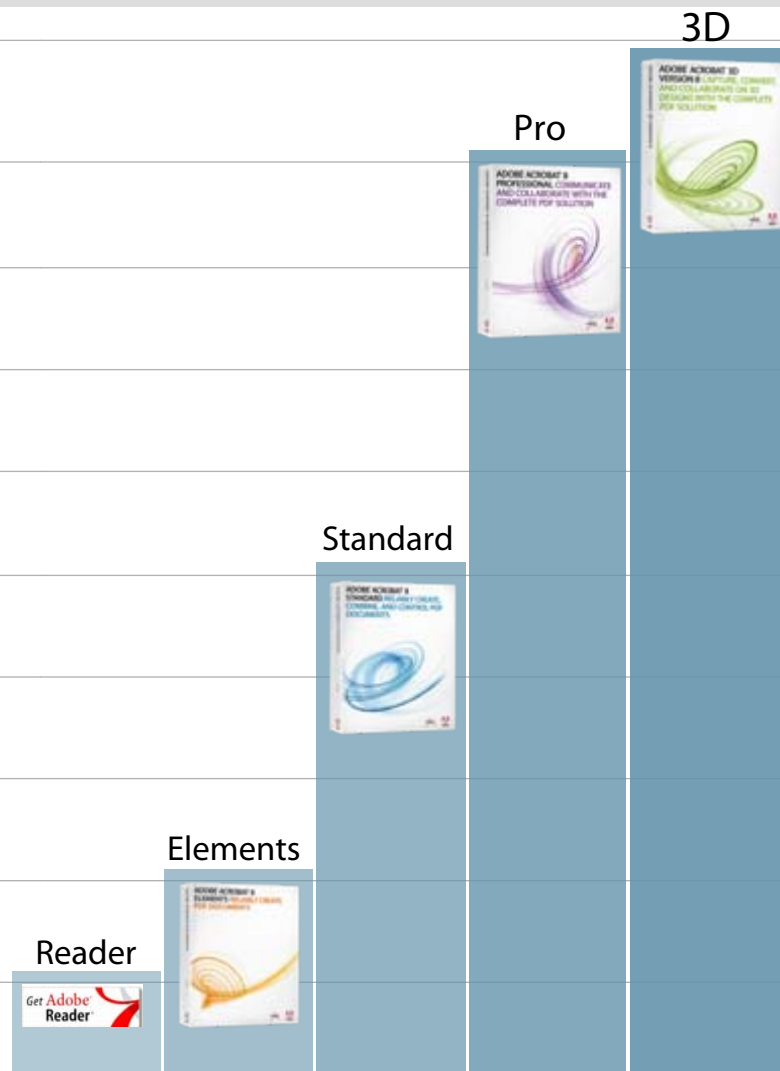
Initieer workflows voor documentsamenwerking

Controle over documentbeveiliging

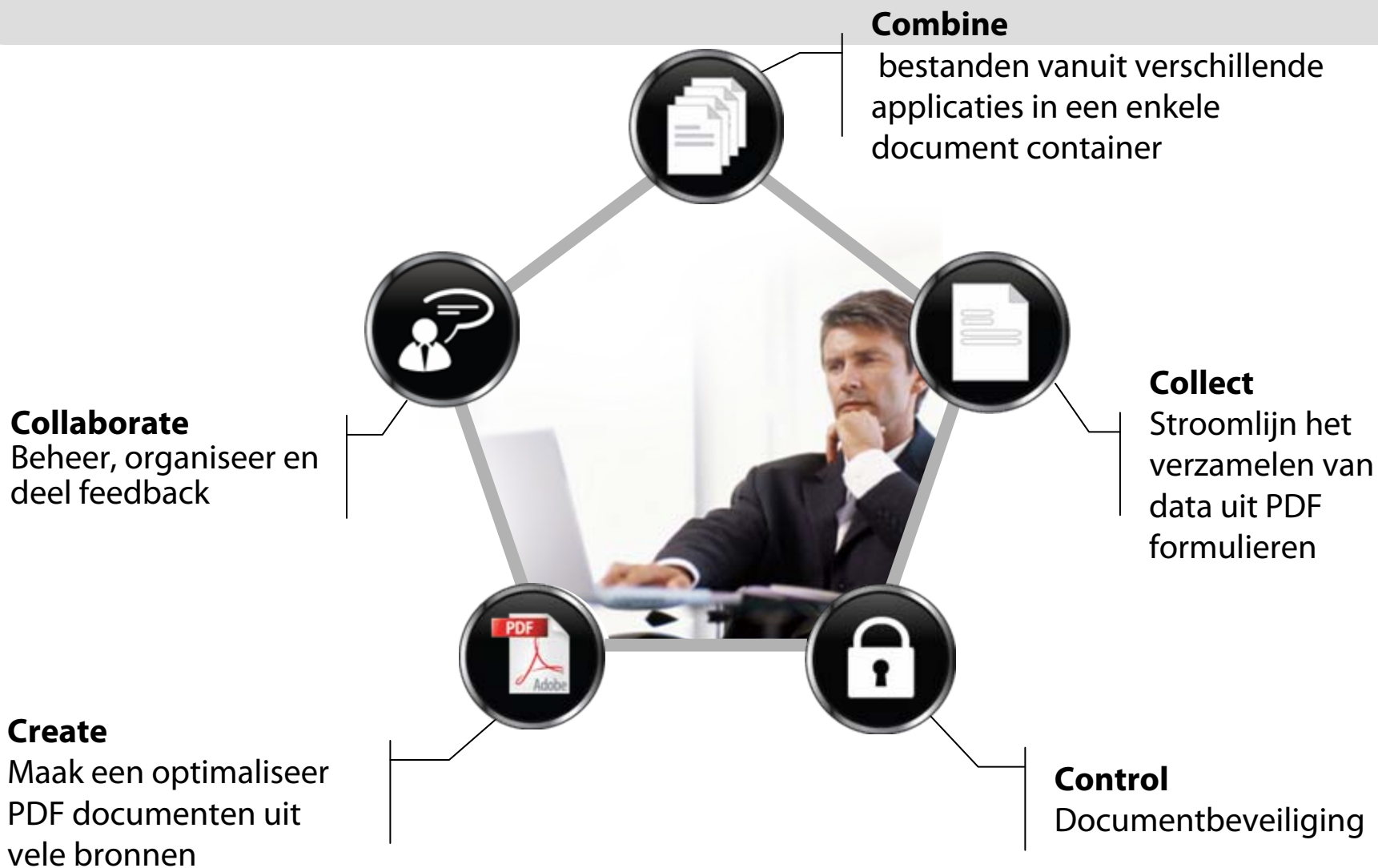
Combineer meerdere bestanden in een enkele PDF

Maak PDF vanuit iedere applicatie die kan printen

Bekijk, Print, doorzoek PDF documents



# Werken met Acrobat 8



# Thema: Create



- **Nieuw**
  - Maak PDF vanuit Lotus Notes
  - Automatische email archivering voor Outlook
  - AutoCAD DWG naar PDF conversie zonder AutoCAD
  - Bates nummering
- **Verbeteringen**
  - Snellere AutoCAD conversie (tot 80% sneller)
  - Maak en valideer PDF/X en PDF/A
  - Exporteer naar MSWord

# Thema: Combine



- Nieuw
  - PDF pakketten
    - Groepeer losse documenten samen
    - Hou digitale handtekeningen en beveiliging intact.
  - Voeg gedeeltes (pagina's, sheets, layouts) of complete documenten toe
- Verbeteringen
  - Maak gecombineerde documenten uniform met kop- en voetteksten en watermerken.
  - Eenvoudige controle op de bestandsgrootte van de PDF

# Thema: Collaborate



- Nieuw

- Gedeelde revisies

- Geen browser vereist, werkt met Adobe Reader (mits voorzien van gebruikersrechten vanuit Acrobat 8 Professional)
    - Eenvoudig beheer, gebruikmaking van bestaande infrastructures – gedeelde folders, MS SharePoint, WebDav
    - online en offline toevoegen van commentaren

- Start Meeting button

- Verbeteringen

- Verbeterde annotatiewerktuigen op een enkele werkbalk

# Thema: Collect



- **Nieuw**

- Automatische herkenning van formulervelden
- “Reader enabled” – Acrobat 8 Professional kan Reader gebruikers in staat stellen formulieren in te vullen en te bewaren.
- Maak gegevensverzamelingen en exporteer naar een spreadsheet.

- **Verbeteringen**

- Gestroomlijnde LiveCycle Designer 8 gebundeld met Acrobat 8 Professional (Alleen Windows) en Acrobat 3D versie 8
- Eenvoudig te gebruiken sjablonen
- Formulieren wizard

# Thema: Control



- Nieuw
  - Redaction – Blijvend verwijderen van gevoelige informatie
  - “Reader enabled” digitale handtekeningen
  - “Roaming” credentials
- Verbeteringen
  - Gebruikerservaring

# Acrobat 8 — Verbeterde ervaring voor de gebruiker

The image shows a screenshot of the Adobe Acrobat 8 Professional interface on a Mac OS X system. The main window displays the 'Getting Started with Adobe Acrobat 8 Professional' panel, which features the Adobe logo and a grid of eight task cards: CREATE PDF, COMBINE FILES, EXPORT, START MEETING, SECURE, SIGN, FORMS, and REVIEW & COMMENT. Each card includes an icon and a brief description of the function. The interface is clean and organized, with a clear navigation bar at the top and a sidebar on the left. Red arrows point from text boxes to specific elements: 'Interface gericht op taken' points to the sidebar; 'Getting Started Panel' points to the main content area; 'Betere Help' points to the Help menu; 'Makkelijk aan te passen' points to the toolbar; and 'Wat is nieuw' points to the 'What's New in Acrobat 8 Professional' link.

Interface gericht op taken

Getting Started Panel

Betere Help

Makkelijk aan te passen

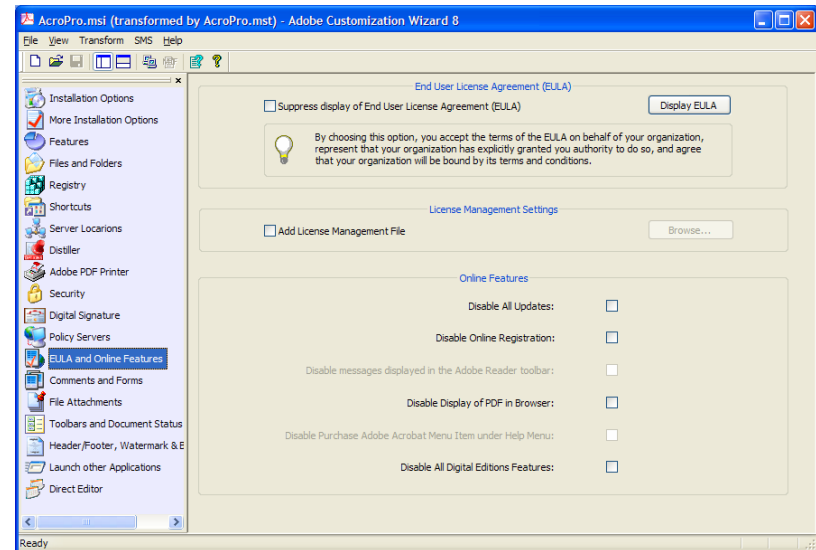
Wat is nieuw

# Acrobat 8 (reader): IT “gereed” voor grote organisaties



# Acrobat en Adobe Reader 8 IT ‘Gereed’

- Configureer de installatie met de Adobe Customization Wizard 8
  - Vooraf instellen van serienummer
  - Instellingen voor beveiliging en samenwerking
  - Afzetten automatische updates
- Ondersteuning voor bedrijfsbrede uitrol
  - IBM Tivoli, MS SMS, MS Group Policy Objects en Active Directory
- Hosting op een centrale server
  - Citrix, MS WTS



# Vragen?



- Mail [cvanoost@adobe.com](mailto:cvanoost@adobe.com)

**Better by Adobe.™**