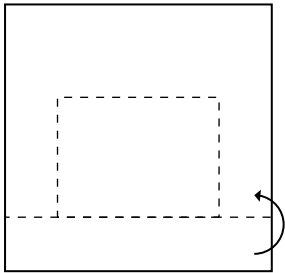


# オフィスですぐ作れる 折り紙封筒

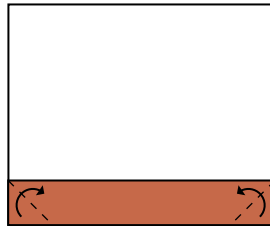
紙一枚からのり付けなしで簡単に作れる折り紙封筒。  
上司や同僚へのちょっとした伝言や渡し物に活用しましょう。

1



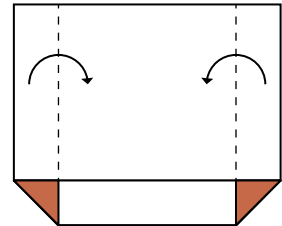
宛名の底辺に沿って折ります。

2



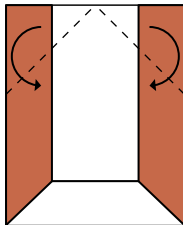
折った両端を内側に三角形になるように折ります。

3



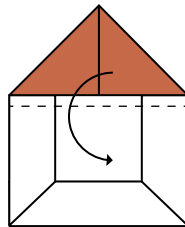
紙の両端を下の三角形に沿って内側に折ります。

4



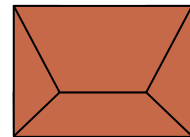
右上と左上から中心に向かって三角形になるように折ります。

5



上部を宛名の上辺に沿って下方向に折り曲げ、下のポケットに差し込みます。

6



完成。

様

---



様

---