



CREATIVE CLOUD FOR TEAMS

Atskleiskite savo komandos kūrybiškumą naudodami „Adobe Creative Cloud“ komandoms.

Valdyti galėsite naudodami „Admin Console“.



Išnaudokite visas „Adobe Creative Cloud“ komandoms galimybes

„Creative Cloud“ komandoms yra puikus sprendimas visiems jūsų kūrybiškiems darbams atlikti, bendraujant tarp prisijungusių komandų saugioje verslo aplinkoje. Jis siūlo išskirtinius įrankius ir paslaugas, padėsiančias jūs komandoms efektyviai bendradarbiauti ir organizuoti jų kūrybišką darbą sumanesniu būdu.

Jūs esate atsakingi už savo komandos „Creative Cloud“ licencijų tvarkymą. Tačiau, kadangi jūsų komanda keičiasi ir auga, o taip pat ir jūsų naudotojų sąrašas – jūsų reikalai darosi vis sudėtingesni.

Kad palengvintumėte savo gyvenimą, turite rasti naujus būdus naudotojų valdymui automatizuoti ir visada kontroliuoti situaciją. Štai kur pasitarnaus „Adobe Admin Console“.

Kas yra „Adobe Admin Console“?

Tai centrinė ašis, per kurią galite valdyti visus savo organizacijos „Adobe“ produktus. Ši „Adobe“ serveryje veikianti ir jūsų naršykle pasiekiamą programa iškart

pateiks jums visų priskirtų jūsų „Creative Cloud“ licencijų apžvalgą ir palengvins licencijų pridėjimą bei naujinimų diegimą.


„Admin Console“ suteikia jums:



Visišką jūsų komandos „Adobe“ licencijų valdymą.



Įrankius, kurie skatina ir didina bendradarbiavimą.



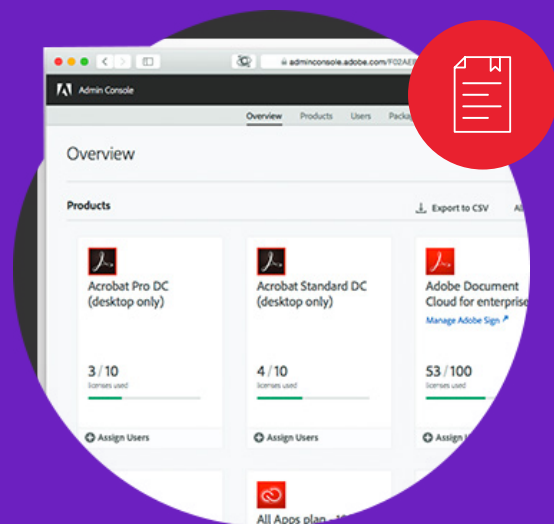
Lengvą prieigą prie specialistų pagalbos jūsų verslui.



Dabar valdyti naudotojus ir licencijas bus paprasta.

Admin Console“ pateiks jums greitą ir aiškią apžvalgą, kam konkrečiai priskirtos jūsų komandos „Creative Cloud“ licencijos. Be to, bus rodoma jūsų sutarties metų sukakties data, kai visų jūsų licencijų prenumeratos kasmet baigsis ir jas reikės atnaujinti.

Kai yra viena atnaujinimo data, žymiai sumažėja administracinio darbo ir sutaupoma daug laiko. Nereikia sekti atskirų atnaujinimų, išsibarsčiusių per visus metus. Prižiūrėti reikės tik vieną atnaujinimo datą, vieną kontakto tašką ir vieną sutartį. Paprasta.



Lengva pridėti ir tvarkyti naudotojus.

Kad bet kuris iš jūsų grupės narių galėtų naudotis „Creative Cloud“, jūs turite pridėti jį kaip naudotoją į „Admin Console“. Tai tikrai paprasta. Galite pridėti juos atskirai arba importuoti grupę naudodami CSV failą. Kai pridodate savo komandos narius, galite suskirstyti juos į naudotojų grupes, kad juos tvarkyti būtų dar lengviau. Galite grupuoti juos pagal komandą, biuro vietą arba pagal tai, kokią programą jie naudoja.

Greitas naudotojų priskyrimas ir perskirstymas.

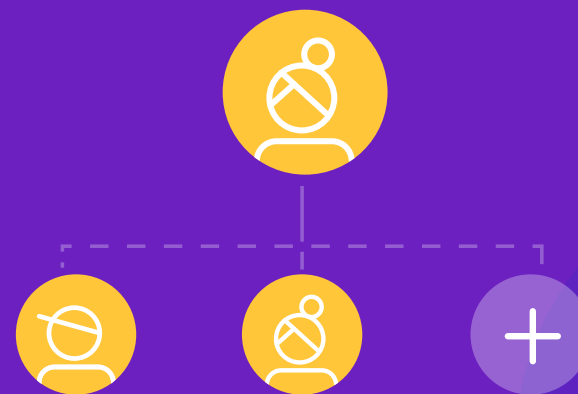
Naudodami „Admin Console“ galite priskirti „Creative Cloud“ licencijas savo grupės nariams paprasčiausiai spustelėdami jų vardus ir pasirinkdami atitinkamą licenciją. Jei sukūrėte naudotojų grupes, galite net vienu kartu priskirti licencijas visiems naudotojams grupėje. Taip pat paprasta atšaukti licenciją, kai komandos narys palieka komandą, ir iš naujo ją priskirti naujam nariui.

Net galite tvarkyti licencijas pagal produktą, o ne pagal naudotoją. Naudodami „Admin Console“ galite paskirstyti licencijas į produkto profilius, kurie gali būti priskirti atskiriems administratoriams ir jų valdomi – tai veiksminga ir išlaidas mažinanti parinktis.


Užsakykite papildomų licencijų, kai jūsų komanda auga.

Kai verslas plečiasi, jūs nenorite gaišti laiko siuntinėdami el. laiškus ar skambinėdami, kad gautumėte papildomų „Creative Cloud“ licencijų naujiems komandos nariams. Todėl galite jas užsakyti tiesiogiai iš „Admin Console“.

Eikite į savo produkto apžvalgą, pasirinkite papildomas programas, kurių jums reikia, iš produktų katalogo ir siųskite savo užsakymą tiesiai savo „Adobe“ paskyrų administratoriui arba įgaliotam pardavėjui. Kai jūsų užsakymas bus apdorotas ir patvirtintas, naujos licencijos atsiras jūsų „Admin Console“. Nuo šiol galėsite jas priskirti savo naujiems komandos nariams. Lengva.



Tvarkykite naujinimus sau tinkamu būdu.



Viena geriausių „Adobe Creative Cloud“ ypatybių yra tai, kad naujomis technologijomis ir inovacijomis naudotojai gali naudotis iškart, kai tik jos išleidžiamos. Todėl svarbu, kad jūsų komandos programinė įranga visada būtų atnaujinta ir kiekvienas galėtų pasinaudoti naujausiais ir geriausiais privalumais.

Yra keletas būdų naujinimams tvarkyti. Galite pasirinkti, kad komandos nariai naujintų savo programinę įrangą tiesiogiai. Arba sukurti visiškai naują naujinimų paketą programoje „Admin Console“, kuris gali būti įdiegtas kiekviename kompiuteryje be naudotojo įsikišimo. Galite net visuotinai įdiegti programinę įrangą visame tinkle naudodami tokius sprendimus, kaip „Microsoft SCCM“. Rinkitės, kas geriausiai tinka jūsų komandos darbo pobūdžiui.

Gaukite specialisto pagalbą, kai jos reikia.

Kai naudojate „Creative Cloud“ komandas, „Adobe“ specialistų techninė pagalba visada po ranka. Kai iškyla neaiškumų su jūsų mėgstama dizaino programa, nereikia naršyti po visą internetą ieškant atsakymo. Tiesiog naudodami „Admin Console“ užpildykite pagalbos formą arba tiesiogiai bendraukite su „Adobe“ techninės pagalbos atstovu, pasiekiamu visą parą, visomis savaitės dienomis. Net galite užsisakyti nuotolinį 30 minučių seansą su vienu iš mūsų produktų specialistų, kad sužinotumėte apie naujausias produkto funkcijas arba gautumėte pagalbą dėl konkrečios problemos. Jūsų sutartis suteikia jums du produkto specialisto seansus per metus kiekvienam naudotojui, o juos galima užsakyti per mūsų verslo palaikymo komandą arba tiesiogiai, jūsų komandos administratoriui naudojant „Admin Console“.

