



傳媒查詢

史園 (Summer Shi)
Adobe
(86) 10 58657703
sshi@adobe.com

Ann Wai
Newell Public Relations
(852) 2117 5017
annw@newell.com

即時發布

免費繪圖應用程式 Adobe Fresco 新增動態效果

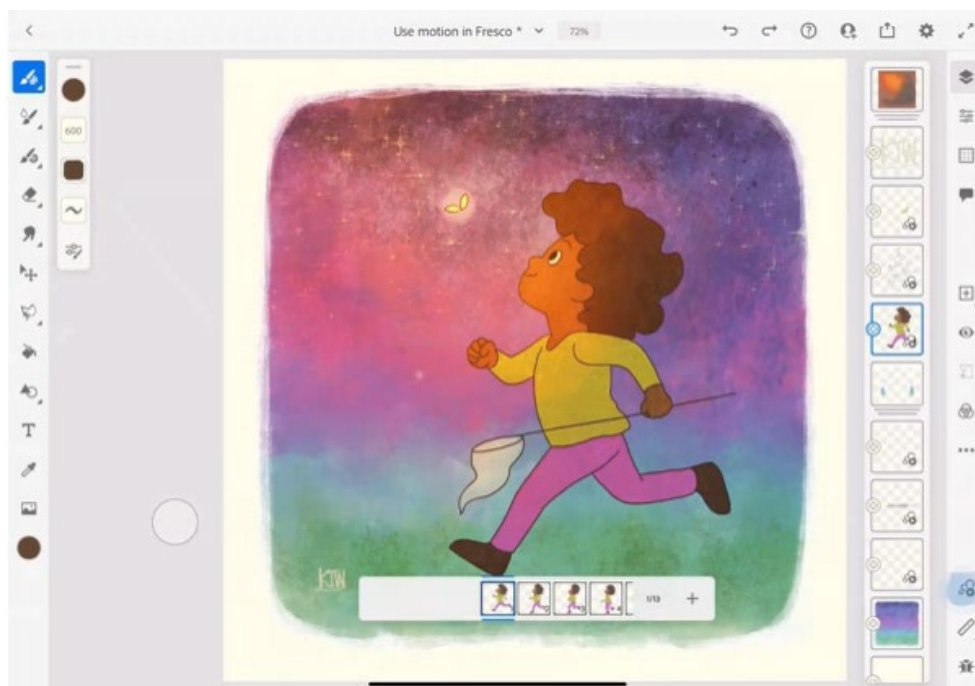


圖一：作品由 Syd Weiler 創作

香港 — 2021 年 11 月 8 日 — Adobe 於今年的 Adobe MAX 創新大會上除了發布多款旗艦應用程式的更新，亦為免費的 Adobe Fresco 繪圖應用程式帶來更多嶄新功能。如今，iPhone、iPad 和 Windows 的用戶，無需訂閱 Creative Cloud，皆可使用數百款筆刷、各種圖層以及強大的工具，例如遮色片、選取工具、剪裁遮色片以及新增


的動態效果來製作精美的藝術作品。已訂閱 Creative Cloud 所有應用程式或 Photoshop 的用戶，更可以額外使用 1,000 多種包括 Kyle Webster 筆刷系列在內等極具藝術特色的筆刷。

用戶可將 Adobe Fresco 的動態效果 (Motion) 套用至作品以創建特別的視覺效果，使作品變得栩栩如生。他們可選擇將時間表套用至各個圖層，並為每個圖層添加影格，或者繪製路徑，讓插圖跟隨路徑移動。功能簡單易用，所有人都可以輕鬆創製精美的動畫。



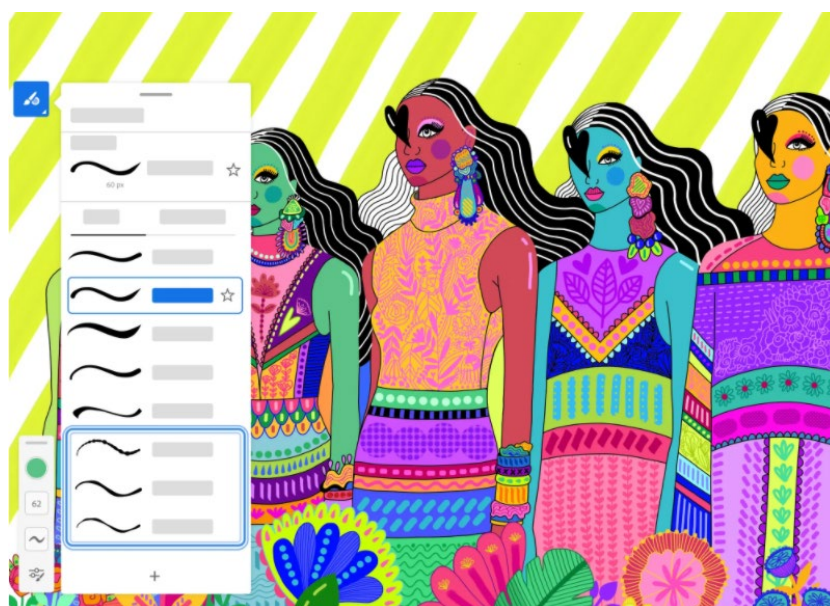
圖二：Adobe Fresco 新增動態效果

透視 (Perspective) 概念能使作品更逼真，看起來像現實世界。Adobe Fresco 增添的透視格點 (Perspective Grids) 讓用戶在任何地方，甚至在畫布以外設置消失點 (Vanishing Points)，帶來更多的創作自由。格點和對齊功能締造完美的繪圖環境，能引導用戶創作自然的深度，更多地專注在藝術本身，而不是製作的過程，效果一樣逼真。



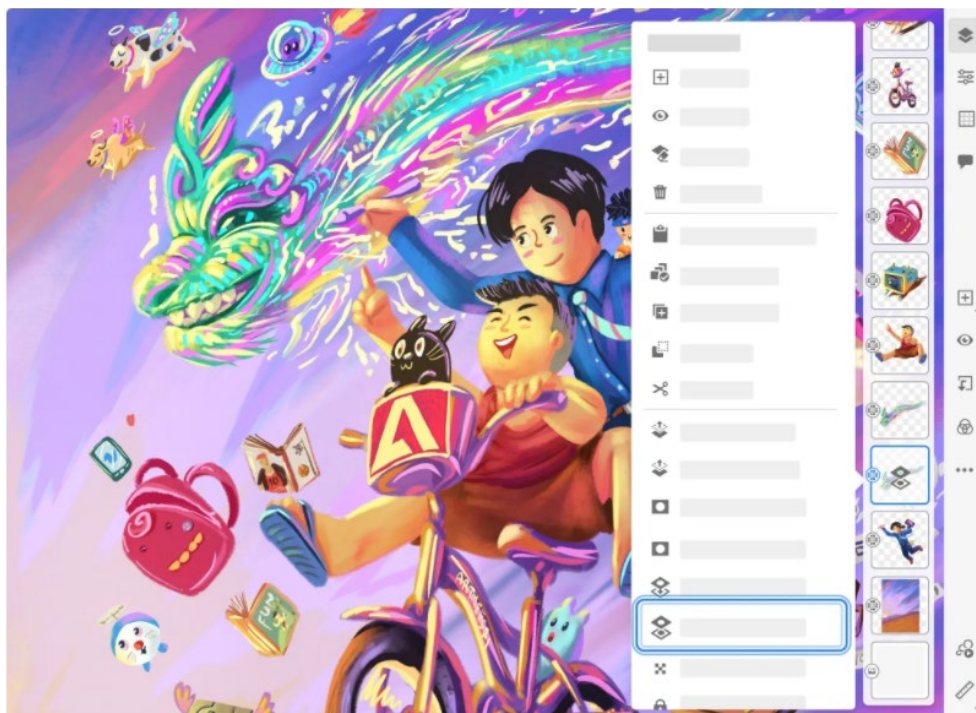
圖三：透視格點簡化製作逼真繪圖

向量筆刷鋒利、清晰以及可無限擴展的特性，讓用戶無需擔心檔案大小。如今 Adobe Fresco 新增三個帶有「抖動」功能的向量筆刷。抖動筆刷擁有獨特的邊緣，讓筆觸更具質感、個性與自然的同時，仍保留向量藝術家喜愛的清晰度。用戶可在同一個 Adobe Fresco 畫布中將其向量筆觸與所有的像素筆刷組合使用。



圖四：向量抖動筆刷更添動感

即將推出的參考圖層 (Reference Layers) 模式可協助用戶快速地為線條畫著色。用戶有意快速著色時，可將線條畫設置為參考圖層，並為其創建一個用於填充的新圖層。當使用填充工具時，它將依照線條畫圖層上的線條，並在空白圖層上創建顏色。這項功能適用於像素或向量圖層。此項功能尚未推出，用戶可提交[表格](#)，以獲得預發布版的這項新功能。



圖五：參考圖層可加快著色過程

關於 Adobe

Adobe 致力通過數碼體驗改變世界。查詢詳情，請瀏覽公司網站：http://www.adobe.com/hk_zh/。

###