



LEISTUNGSBESCHREIBUNG



-
- Von:
 - Für:
 -
-



EINLEITUNG

Zweck und Ziele

→ AUFGABE

Die folgenden Aufgaben sind nicht im Leistungsumfang dieses Projekts enthalten und werden von nicht durchgeführt.



wird die folgenden Aufgaben im Rahmen dieses Projekts durchführen.:



ERGEBNISSE

wird die folgenden Ergebnisse als Teil dieses Projekts liefern:





ZEITPLAN

Das Projekt wird dem nachstehenden geschätzten Zeitplan folgen.

AUFGABE/PROJEKTPHASE

VSL. STARTDATUM

VSL. ENDDATUM

VSL. BENÖTIGTE STUNDEN

STANDORT

BUDGET, PREISGESTALTUNG UND ZAHLUNGSPLAN

ERGEBNIS

PREIS

➔ RESSOURCEN



BESONDERE GESCHÄFTSBEDINGUNGEN

UNTERSCHRIFT


UNTERZEICHNET UND ZUGESTIMMT VON:

Teile dein PDF

Teile blitzschnell einen Link zu deinem PDF, um es anderen zum Ansehen oder Kommentieren zur Verfügung zu stellen.


Hochladen

Lade dein PDF [hier hoch](#).



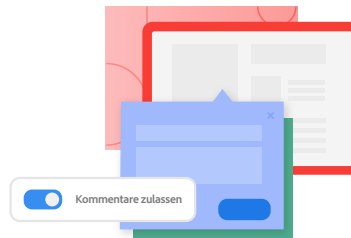
Klicke, um dein PDF zu teilen

auf das Symbol in der oberen Werkzeugleiste.



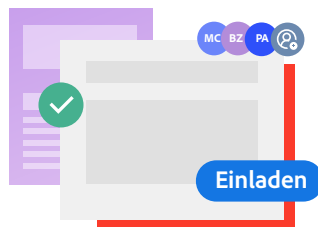
Füge E-Mail-Adressen hinzu

Füge die Mail-Adressen der Empfänger hinzu und aktiviere „Kommentare zulassen“. Du kannst optional eine Frist mit Datum und Uhrzeit hinzufügen.




Klicke auf "Einladen"

um einen Link zum geteilten PDF zu versenden.



Du erhältst

eine Benachrichtigung, wenn Kommentare hinzugefügt werden. Du kannst die Datei stattdessen auch unter „Von dir freigegeben“ [hier](#).



PDF Powerhouse.

[Mehr ansehen](#)



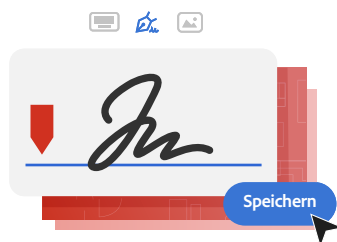
© 2024 Adobe. Alle Rechte vorbehalten.
Adobe und das Adobe-Logo sind entweder eingetragene Marken oder
Marken von Adobe in den Vereinigten Staaten und/oder anderen Ländern.

Unterschreibe dein PDF

Konvertiere jedes beliebige Dokument in ein PDF, füge mehrere PDFs zusammen und komprimiere große Dateien. All das ganz bequem in deinem Browser – spare Papier und reduziere deinen CO2-Fußabdruck.

Melde dich an

Logge dich in deinen Adobe Account ein und wähle die Art der Unterschrift.



Unterschreibe dein Dokument

Tippe deine Unterschrift mit der Tastatur ein, zeichne sie mit der Maus oder lade ein Bild davon hoch. Klicke auf „speichern“, wenn du unterzeichnet hast.

Platziere die Unterschrift

an der gewünschten Stelle im Dokument.



Das war's.

Du kannst das unterzeichnete Dokument herunterladen oder einen Link anfordern, damit andere die Datei unterschreiben können.



PDF Powerhouse.

[Mehr ansehen](#)



© 2024 Adobe. Alle Rechte vorbehalten.
Adobe und das Adobe-Logo sind entweder eingetragene Marken oder
Marken von Adobe in den Vereinigten Staaten und/oder anderen Ländern.