



# Tipps und Tricks mit Adobe Acrobat DC

## nützliche Funktionen für den Alltag

**Uli Isermeyer**

Sr. BDM Document Cloud

Webinar

# Welche Tools ersetzt Adobe Acrobat Desktop DC ?

Intelligente PDF Erzeugung aus jeder Anwendung	PDF Aufbereitung für Text/Bilder/Multimedia/3D
OCR 42 Sprachen	Editieren Export in Word/Excel/PPT
Paketierung Aufbereitung Kompression	Formularerstellung und Rückführung
Digitale Signatur & Zertifikate	Abstimmung von Texten/Bilder/Video/3D/ GeoPDF
Akten Nummerierung	Sicherheit / DRM Schwärzung
Dokumenten Vergleich	Archivierungs Software PDF/A
Druckvorstufe Farb Konvertierung PDF Standards	Barrierefreiheit

## Adobe Acrobat DC Infopaket



# Tipps und Tricks - Themen

1. Seiten verschieben mit Drag und Drop
2. TIFF, JGP,... Import
3. Screenshot und OCR + Scan Editieren
4. Ebenen mit mehreren Sprachen
  1. 5 LESEOberfläche – Objektwerkzeug, Zoom F
5. Aktionen:
  1. bauen für OCR mit Wasserzeichen und PDF/A
  2. Aktionen - Beispiele aus Web
6. Dynamische Stempel
  1. Stempel in Acrobat und Nutzung für Sign
7. Lesezeichen hinzufügen
8. Sicherheit
  1. Nicht Drucken - Rennflagge
  2. Anhang mit PW
9. Acrobat shortcuts
10. Dokumentenvergleich und Kommentare
11. Akten Nummerierung- Ausschreibungen oder Gerichtsfälle mit

# 4. Ebenen

The screenshot displays the Adobe InDesign interface. At the top is a toolbar with icons for save, star, cloud, print, search, zoom in, zoom out, page number (1 / 1), crop, monitor, list, selection tools (arrow, hand, zoom in, zoom out), and zoom level (101%).

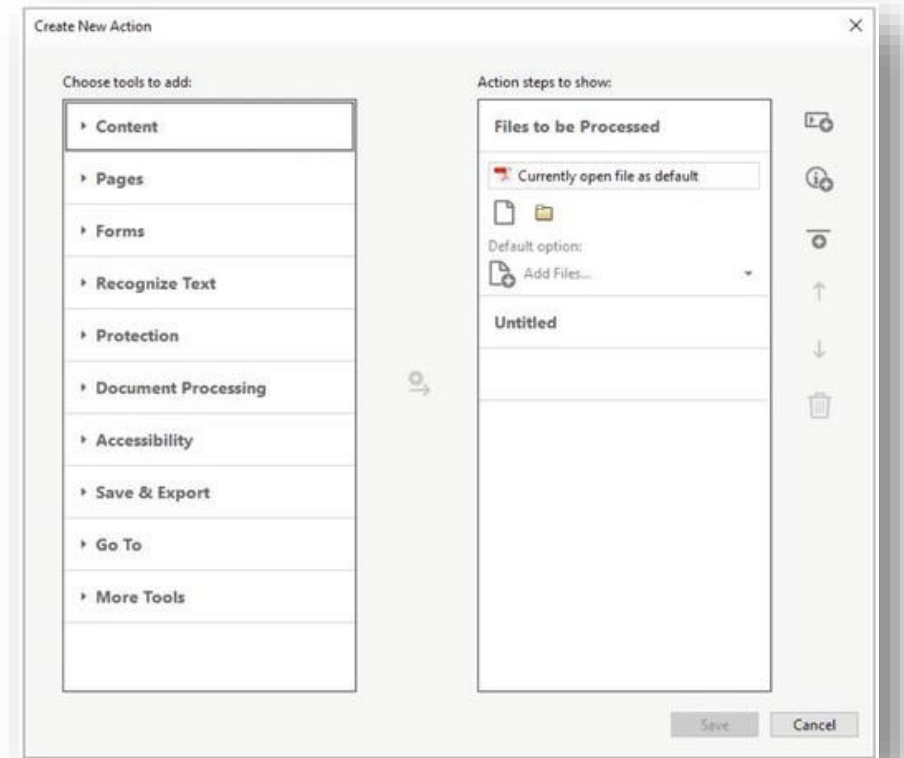
The Layers panel on the left is titled "Ebenen" and shows a list of layers for the file "CS3\_3 Demo\_File\_MS.indd":

- Englischer Text
- Images & Graphics
- Backgrounds
- Hilfslinien und Raster
- Deutscher Text

The main workspace shows a layout design with two language options: "DEUTSCH" (highlighted in yellow) and "ENGLISH" (highlighted in green). The main headline is "MITWIRKENDE". Below it is a paragraph of German text: "Jeden Monat, Aquo Life fordert Profis aus der ganzen Welt auf Trab, ihre Talente zu machen uns gut unterhalten und Sie, die Leser. Diesen Monat haben wir diesen Leuten zu danken." Below the text is a photo of a smiling man, Daniel S., and a quote: "Hailing von der Stadt, die niemals schläft, Daniel S. braucht einen guten Grund zu verlassen Gotham. Er füllte uns auf, wie man Energie tanken in Eile in 'Make Your Muse Ihr Slave'".

# Verwenden des Aktionsassistenten für Adobe Acrobat DC Pro

- Wiederholende Aufgaben für eine Reihe von Dokumenten gleichzeitig **automatisieren**
- Definition einer Reihe von PDF-Dokumentverarbeitungsbefehlen mit **bestimmten Einstellungen** und in einer **bestimmten Reihenfolge**
- Aktionen können auf eine oder mehrere Dateien oder auf den **gesamten Inhalt eines Ordners** angewendet werden
- Aktionen können **automatisch** oder mit Benutzereingriff ausgeführt werden
- Aktionen können **aus Microsoft Office-Anwendungen gestartet** und ausgeführt werden
- Aktionen können von Benutzern **gemeinsam genutzt** werden
- Aktionen sparen **Zeit und** bringen **Konsistenz** in eine PDF-Publishing-Strategie




# Acrobat DC Pro – Aktionen (Macros) und eigene Befehle

## Aktionen: Office Produktivität und einheitliche Prozesse

- Konsistente CI Prozesse über Aktions-Assistenten
- Automatisierung von Befehlsabläufen (auch aus MS-Office)
- Komplexere Makros (incl. Javascripts, Preflight Profile) möglich
- Aktionen (Makros) und eigene Befehle können exportiert werden und als Unternehmens Standard für Corporate CI genutzt werden (auch über Customization Wizard auszurollen)

[Beispiele für Aktionen](#)



# Was sind dynamische Stempel?

Stamp ▾ Stamps Palette Custom Stamps ▾ Bates Numbering ▾

**APPROVED**

*By Hans Meier at 8:29 pm, Aug 31, 2020*

EINGEGANGEN / REÇU LE / RECEIVED

31 | Aug | 2020

Adobe Systems GmbH

## Example #3 This Stamp Displays

### 1. The Name of the PDF being Stamped

leere Seite.pdf

### 2. A User Entered Value and the Stamp Date

Approved : 08/31/2020

It also writes the user entered value into the document's custom metadata

Case  
4711

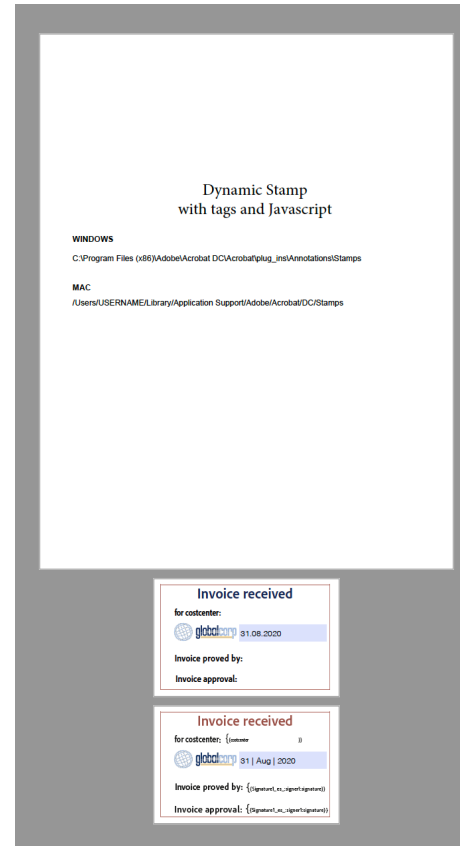
Exhibit  
0815

# Wie werden sie gebaut ?

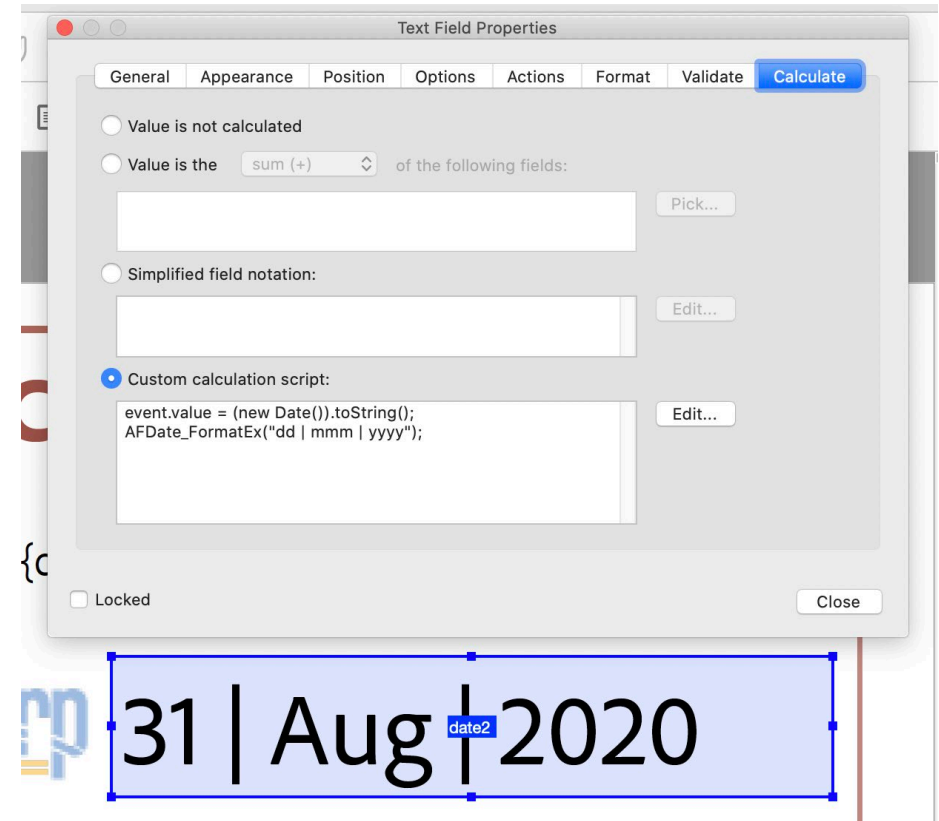
- [How to from Lori](#)
- [Youtube Tutorial:](#)

2 Pages PDF

Stamp sits on Page 2,3,...



Acroforms Field with custom Calculation Javascript





# Wo werden die Stempel gespeichert

- Windows
  - App Folder on Acrobat Pro DC  
C:\Program Files (x86)\Adobe\Acrobat DC\Acrobat\plug\_ins\Annotations\Stamps
  - App Folder on Acrobat Reader DC  
C:\Program Files (x86)\Adobe\Acrobat Reader DC\Reader\plug\_ins\Annotations\Stamps
  - User Folder  
C:\Users\[..user name..]\AppData\Roaming\Adobe\Acrobat\DC\Stamps
- MAC  
  
Acrobat.app/contents/plugins/comments.acroplugin/contents/resources/stamps/deu

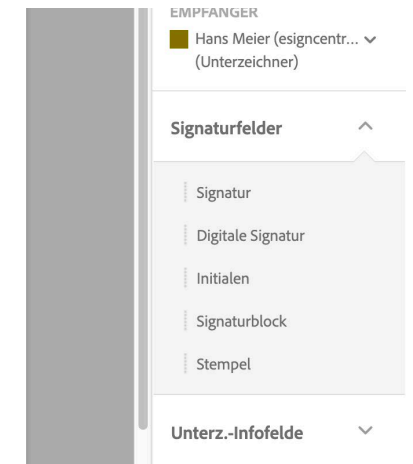
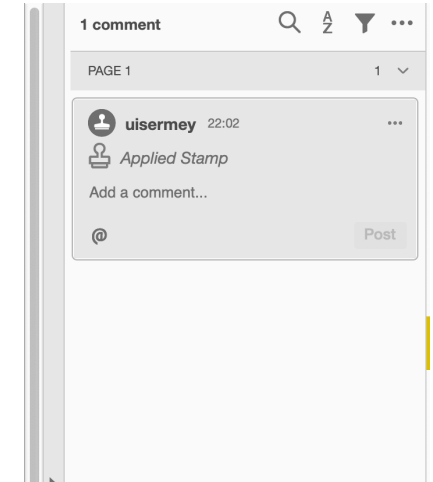
# Resourcen

- [PDF Automation](#) :
- [www.pdfscripting.com](http://www.pdfscripting.com) Stamp Secrets – Tom Parker
  - [Free stuff](#)
  - [Book – all about PDF Stamps](#)
- [www.Practicalpdf.com](http://www.Practicalpdf.com) – Joel Geraci
  - [Dynamic stamp dialog creator](#)
- [www.KHK.net](http://www.KHK.net)
  - [Dynamic Stamps](#)

# Dynamische Stempel für Adobe Sign

## Acrobat Stempel

- Stempel sind Kommentare
  - Kommentare werden von Sign herausgefiltert
- 
- Aber... wenn Sie Tags in Stempeln verwenden...
    - Plus Preflight – PDF Fixups - Kommentare und Formulare reduzieren
    - dann funktioniert es in Adobe Sign
    - Kann als Aktion definiert werden



# Acrobat Shortcuts

## Adobe Acrobat Desktop Keyboard Shortcuts

These shortcuts are valid for Acrobat 9, Acrobat X, Acrobat XI, and Acrobat DC.

For more tips, techniques, tutorials, videos, and forums about using Acrobat, visit [acrobat.adobe.com](http://acrobat.adobe.com).

	<i>Windows</i>	<i>Macintosh</i>
<b>Give your PDF more space</b>		
Navigation Pane, hide/show	F4	F4
Toolbars, hide/show	F8	F8
Menu Bar, hide/show	F9	Command + Shift + M
Reading Mode	Ctrl + H	Ctrl + Shift + H
Full Screen, open/close	Ctrl + L	Command + L
<b>See more of your PDF</b>		
Fit Page	Ctrl + 0	Command + 0
Actual Size	Ctrl + 1	Command + 1
Fit Width	Ctrl + 2	Command + 2
Fit Visible	Ctrl + 3	Command + 3
Zoom In/Out	Ctrl + +/-	Command + +/-
<b>Navigating your PDF</b>		
Open a file	Ctrl + O	Command + O
Forward One Page	Right Arrow	Right Arrow
Back One Page	Left Arrow	Left Arrow
First Page	Home	Home
Last page	End	End
Go to page...	Ctrl + Shift + N	Command + Shift + N
<b>Searching your PDF and contents</b>		
Find in document	Ctrl + F	Command + F
Search pane	Ctrl + Shift + F	Command + Shift + F
Next Result	Ctrl + G	Command + G
Previous Result	Ctrl + Shift + G	Command + Shift + G
<b>And finally...</b>		
PDF Properties	Ctrl + D	Command + D
Tile multiple documents vertically	Ctrl + Shift + L	Command + Shift + L
Toggle Reflow (where available)	Ctrl + 4	Command + 4
Print	Ctrl + P	Command + P
Add Bookmark	Ctrl + B	Command + B
Create PDF from Web Page	Ctrl + Shift + O	Command + Shift + O
Preferences	Ctrl + K	Command + K
Close current document	Ctrl + W	Command + W
Quit Acrobat	Ctrl + Q	Command + Q

