

【クレジットカード払いのお申込み方法】

— Marketo トレーニング —

※事前チェック

- コース受講のお申込みには、Personal（個人）Adobe ID でのログインが必要です。

Personal（個人）Adobe ID をお持ちでない方は、[こちら](#)を参照の上、Adobe ID を取得してください。

※Enterprise（会社）の Adobe ID ではなく、必ず Personal（個人）が必要です。

- Amex、JCB カードはご使用になれませんので、予めご了承の程お願いいたします。

※注意事項

- 画面がなかなか変わらないときは、[ブラウザの更新](#)をお試してください。
- エラーが出た場合には、[シークレットモード](#)をお試してください。
- Adobe ID は Personal（個人）ID をご利用ください。

Enterprise（会社）ID でログインしている場合は、一度ログアウトしてから

Personal（個人）ID で再度ログイン後、お申込みください。

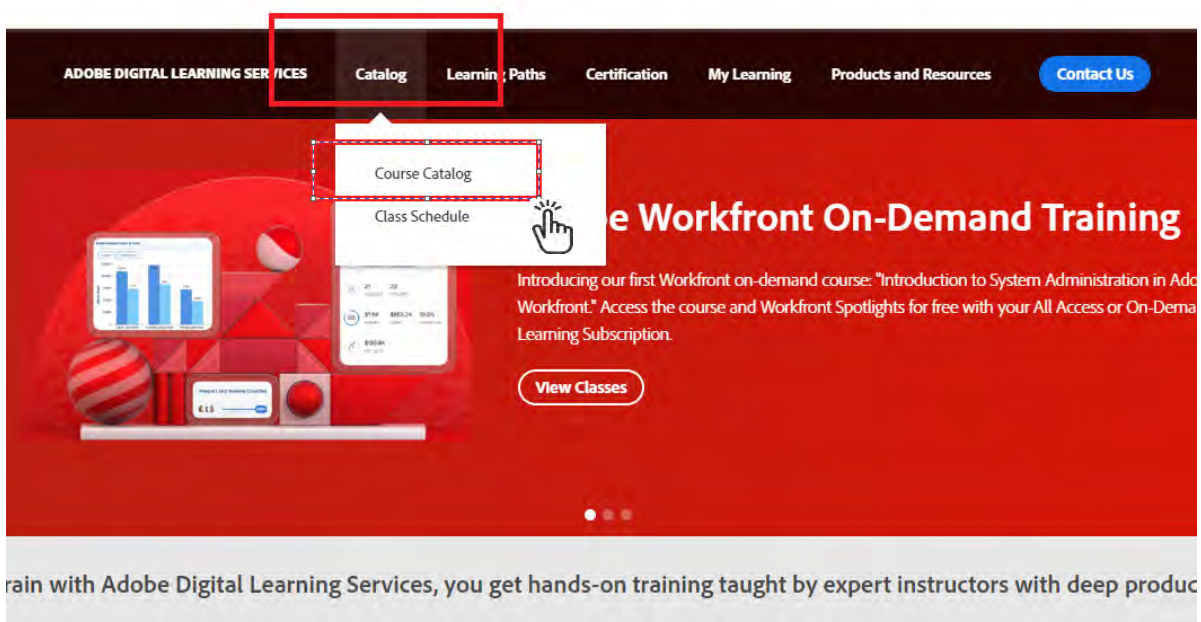
- VPN 接続を行っている場合、エラーが出る可能性があります。その際は、VPN 接続を外してお手続きください。
- お問い合わせは、アドビデジタルラーニングサービス：adlsjapa@adobe.com 宛にご連絡ください。

【お申込み方法】

- ① ADLS グローバル Web サイトへアクセスします。

<https://learning.adobe.com/>

- ② 「**Catalog**」 → 「**Course Catalog**」をクリックします。



- ③ 画面左上の【**Filter Results**】 → Learning Type : 「**Virtual Public**」 → **Solution** : 「**Adobe Marketo Engage**」
→ **Region** : 「**JAPAN**」を選択 (Box にチェックマークを入れてください)

Filter Results

Learning Type

- Virtual Public **i**
- On-Demand **i**
- Course Not Scheduled **i**
- Certification **i**
- Learning Path **i**

Solution

- Adobe Advertising Cloud
- Adobe Analytics
- Adobe Audience Manager
- Adobe Campaign
- Adobe Commerce
- Adobe Creative Cloud
- Adobe Document Cloud
- Adobe Experience Cloud
- Adobe Experience Manager
- Adobe Experience Platform
- Adobe Journey Optimizer
- Adobe Marketo Engage
- Adobe Target
- Adobe Workfront

Region

- APAC
- EMEA
- JAPAN
- LATAM
- US & Canada

Language

Date

④ Marketo トレーニング（日本開催）が表示されますので、希望のコースをクリックします。

Filter Results

Learning Type

- Virtual Public **i**
- On-Demand **i**
- Course Not Scheduled **i**
- Certification **i**
- Learning Path **i**

Solution

- Adobe Advertising Cloud
- Adobe Analytics
- Adobe Audience Manager
- Adobe Campaign
- Adobe Commerce
- Adobe Creative Cloud
- Adobe Document Cloud
- Adobe Experience Cloud
- Adobe Experience Manager
- Adobe Experience Platform
- Adobe Journey Optimizer
- Adobe Marketo Engage
- Adobe Target
- Adobe Workfront

6 Results Sort By: Recommended

Virtual Public x Adobe Marketo Engage x JAPAN x Clear All

- Adoption Training - Analytics & Reporting (Japanese)** **New**
Market Engageの機能をより深く理解し、実践的に使...
Show More
Adobe Marketo Engage • Course
- Adoption Training - Web Personalization (Japanese)** **New**
Market Engageの機能をより深く理解し、実践的に使...
Show More
Adobe Marketo Engage • Course
- Marketo Overview Training (Japanese)** **New**
1日で、Market Engageで実現するマーケティングオー...
Show More
Adobe Marketo Engage • Course
- Marketo Core Concepts II (Japanese)** **New**
Marketo Core Concepts IIでは、マーケティングオート...
Show More
Adobe Marketo Engage • Course
- Marketo Core Concepts I (Japanese)** **New**
Marketo Core Conceptsでは、Market Engageのコア機能...
Show More
Adobe Marketo Engage • Course
- Adobe Certified Expert – Marketo Engage Business Practitioner Preparation Workshop (Japanese)** **New**

- ⑤ **【Register for a Session】** をスクロールダウンし、「**JAPAN**」を選択します。

Course Details

① Basic Information	Virtual Instructor-led Training
② Target Audience	Administrator, Architect, Business

Register for a Session

US & Canada (0) in your region.

LATAM (0)

EMEA (0)

APAC (0)

JAPAN (5)

- ⑥ 希望の日程にティックマークを入れて、「**Register**」ボタンをクリックします。

Register for a Session

JAPAN (5)

注：マーケットトレーニング年間パスポートユーザーは、以下に記載されているすべてのクラスに無償でお申し込みいただけます。サービス詳細については、[こちら](#)をクリックください。

Apr 28, 2022 (Virtual Public - Tokyo Time Zone) + info
USD 900 • Japanese

May 12, 2022 (Virtual Public - Tokyo Time Zone) + info
USD 900 • Japanese

May 26, 2022 (Virtual Public - Tokyo Time Zone) + info
USD 900 • Japanese

Jun 9, 2022 (Virtual Public - Tokyo Time Zone) + info
USD 900 • Japanese

Jun 23, 2022 (Virtual Public - Tokyo Time Zone) + info
USD 900 • Japanese

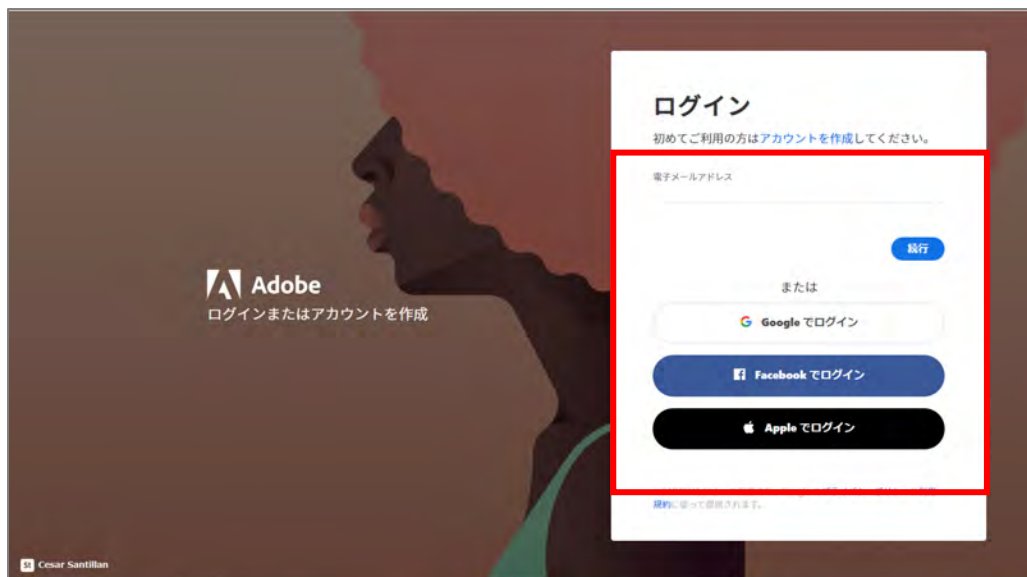
[Or request for onsite training](#)

By clicking "Register", I agree that I have read and accepted the [Training Cancellation Terms and Conditions](#).

Register

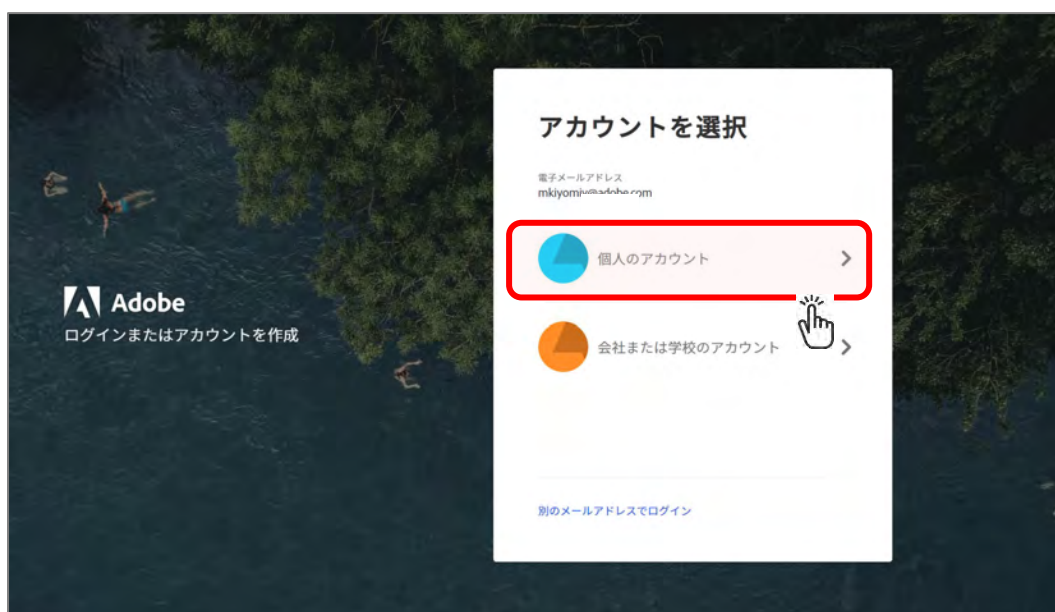
⑦ 別タブが立ち上がるので、Personal（個人） Adobe ID でサインインします。

Adobe ID をお持ちでない方は、[こちら](#)を参照の上、Personal（個人） Adobe ID を取得してください。



※個人 ID を使用してログインを続行します。

携帯番号の追加やセカンドアドレスの登録は、スキップ可能です。



⑧ トレーニング用「プロフィール作成」画面が出てきた場合には、必要事項を記入して**続行**します。

※こちらのプロフィール作成は **初回のみ必要**となり、2回目以降は表示されません。

ADOBE DIGITAL LEARNING SERVICES Class Schedule Catalog Learning Paths Certification My Learning Products and Resources Contact Us

プロフィールを作成

ご受講の為に必要な下記内容をご記入ください。

会社コードをお持ちですか?
 はい いいえ

会社名 * ※電話番号は0を省いて記入ください (例: 3-5740-2400) *
 +81 90-1234-5678

住所(例: 大崎1-1-2) * 住所2(オプション)
 市区町村(例: 品川区) * 都道府県(例: 東京都) *

郵便番号(例: 141-0032) * タイムゾーン(時間帯) *

アドビグループ企業から、製品とサービスに関する お客様向けの情報を電子メールで受け取ることに同意します。詳しくは、当社のプライバシーポリシーをご覧ください。また、いつでもオプトアウトすることができます。
 【続行】をクリックすることにより、アドビのコンピュータ利用規定に同意したとみなされます

続行

⑨ オーダー画面でコース名・開催日程・金額を確認します。

●ご質問やお問い合わせはこちら: adajpa@adobe.com
 ●現在開催のコース一覧はこちらを [クリック](#)

ラーニング	登録人数	単価	費用	税金	クーポン割引	合計費用 (JPY)
Market Overview Training (Japa ... 提供タイプ: フレンドリット 開始日: 2022/06/09 場所: JAPAN - Virtual - Tokyo Time Zone 学習時間: 08:00 言語: Japanese		90,000	90,000	0	0	90,000

学習項目 (1)

クーポンコードの適用

最終金額 90,000

キャンセル 支払いに進む

※Marketto トレーニングの消費税は0円で表示されます。

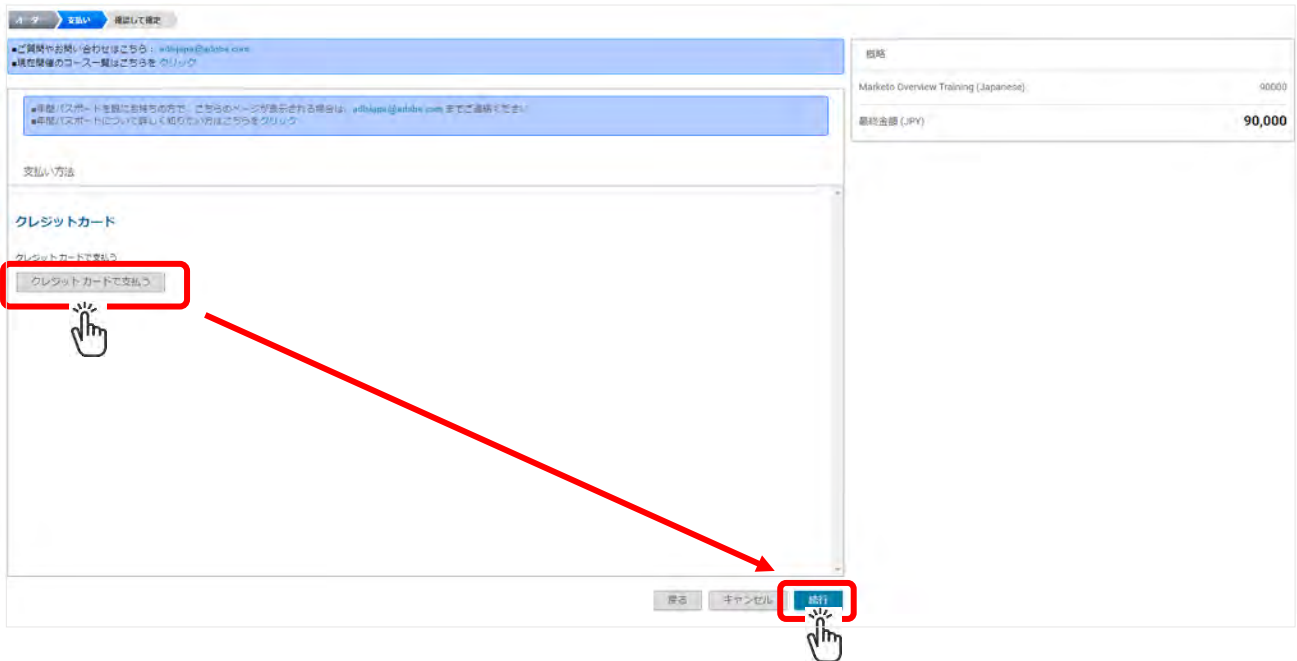
- ⑩ 画面右側の出荷先住所および請求書先住所を確認し、必要に応じて修正・保存します。

The screenshot shows the Adobe interface with the shipping and billing address form on the right. The form includes fields for shipping address (住所1, 住所2, 住所3), city/region (市区町村), country (国), prefecture (状態), and postal code (郵便番号). The postal code is set to 141-0032. A red box highlights the address fields, and a red arrow points to the '保存' (Save) button at the bottom right of the form.

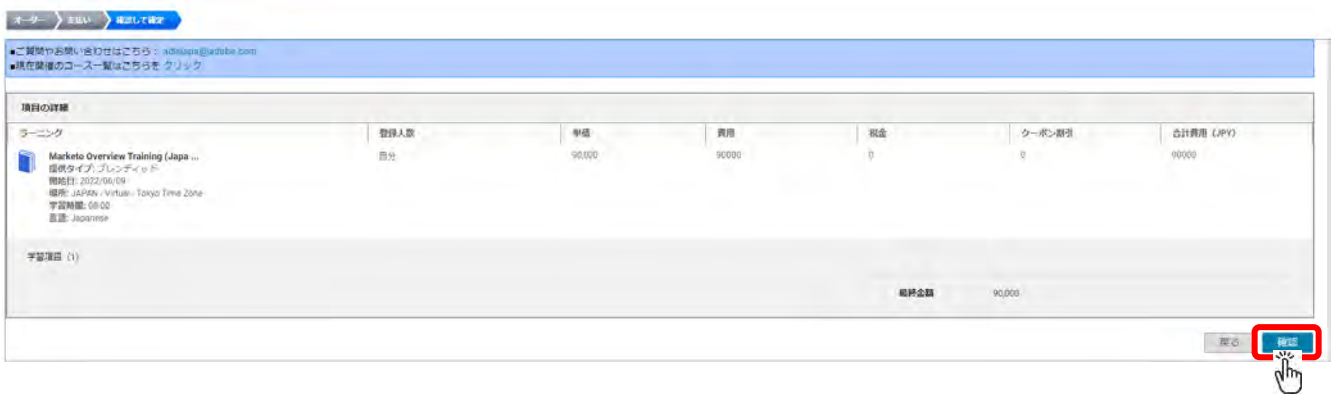
- ⑪ 画面右下の「支払いに進む」をクリックします。

The screenshot shows the Adobe interface with the '支払いに進む' (Proceed to Payment) button highlighted with a red box and a hand cursor. The button is located at the bottom right of the main content area, next to the 'キャンセル' (Cancel) button.

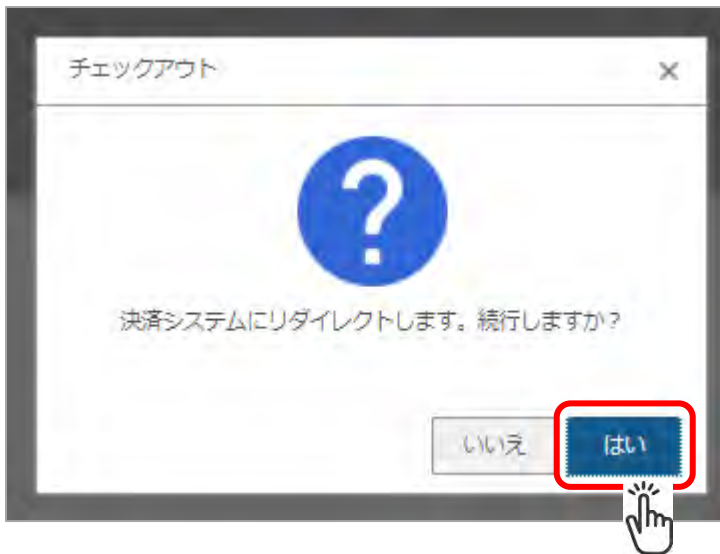
⑫ 「クレジットカードで支払う」をクリックし、「続行」をクリックします。



⑬ コース名・日程・金額を最終確認して、「確認」をクリックします。



- ⑭ チェックアウトの確認メッセージで「はい」を選択します。



- ⑮ クレジットカード情報を入力し、「次へ」をクリックします。



The image shows a payment form with two main sections. The left section is titled "カード情報" (Card Information) and includes a lock icon. It contains the following fields:

- カードの種類 *** (Card Type *): A dropdown menu with "VISA Visa" and "Mastercard" options. The "VISA Visa" option is selected. This section is highlighted with a red box.
- カードの番号 *** (Card Number *): A text input field.
- 有効期限月 *** (Validity Month *): A dropdown menu with "月" (Month) selected.
- 有効期限年 *** (Validity Year *): A dropdown menu with "年" (Year) selected.

At the bottom of the "カード情報" section, there is a "次へ" (Next) button, which is highlighted with a red box and has a hand cursor pointing at it. Below the button is a link for "ご注文の取り消し" (Cancel your order).

The right section is titled "ご注文金額" (Order Amount) and contains a table with the following information:

ご注文金額	
合計	¥90,000 JPY

⑩ カード情報と金額を確認して「お支払い」をクリックします。

お支払い
領収書

内容をご確認ください

カード情報

カードの種類 Mastercard

カードの番号 xxxxxxxxxxxx1005

有効期限 01-2023

ご注文金額

合計 ¥90,000 JPY

戻る

お支払い

[ご注文の取り直し](#)

⑪ お支払い完了後、確認画面に変わります。

≡
ラーニング... 検索内容を入力.....
参照

■ご質問やお問い合わせはこちら: adisjapa@adobe.com

■現在開催のコース一覧はこちらを [クリック](#)

お申込みが完了しました

ありがとうございます。ご登録のメールアドレスにお申込み完了メールが届きますのでご確認ください。

こちらをクリック・簡単なアンケートにご回答をお願いします。今後のサービス改善のためにご意見をお聞かせください。(所要:約2分間)

オーダー番号

0001631358

オーダー日

2021/05/28

トランザクション番号

6221775822626282203005

ステータス

確認済み

項目の詳細

ラーニング	登録人数	単価	費用	税金	合計費用 (JPY)
最終金額	198,000				

支払いの詳細

支払い	トランザクション番号	ステータス	費用 (JPY)
クレジットカード	6221775822626282203005	支払い済み	198000

次のステップ

その他のカタログ項目を探す

オーダー履歴の表示

ラーニングを表示

- ⑱ 登録完了後、ご登録されている E-mail アドレス宛に、申込完了メールが届くことを確認します。

送信元：Adobe Digital Learning Services Global (adlsnore@adobe.com)

件名：ご登録完了しました コース名 / 日程

Adobe Digital Learning Services

様
 この度は、アドビトレーニングをお申込みいただきありがとうございます。

登録内容:

注文番号	0002004735
金額	0.00
コース名	Marketo Core Concepts I (Japanese)
クラス ID	0000589220
開始日	2022/04/21
終了日	2022/04/22
開催場所	オンライン開催
必要な環境	受講前必ず、こちらの リンク をご確認ください ※ 事前準備が必要なコースは、こちらの リンク も併せて ご確認ください

※年間/パスポートでお申込の場合は、金額は0円で表示されます

開催時間:

日程	開始時間	終了時間
2022/04/21	10:00 a.m.	06:00 p.m.
2022/04/22	10:00 a.m.	06:00 p.m.

受講方法:
 詳しい受講案内は、コース開始日より7日前を目途にお送りいたします。
 (コースに使用するテキストのダウンロードURL等は、2日前を目途にご送付いたします) こちらをご確認の上、ご準備をお願いいたします。

受講方法: 受講前に必ず下記内容をご確認ください

- キャンセルポリシー
https://www.adobe.com/content/dam/www/jp/ja/digital-learning/pdfs/TermsandConditions_JP.pdf
- キャンセルポリシー (Marketo トレーニング)
<https://jp.marketo.com/service/education-terms-202009.html>

※送信元の E-mail アドレスにはご返信できませんので、ご注意ください。

お問い合わせは、アドビデジタルラーニングサービス：adlsjapa@adobe.com 宛にご連絡ください。

- ⑱ コース開始1週間前を目途に、ご登録されている E-mail アドレス宛に、受講案内が届きます。

送信元：Adobe Digital Learning Services Global (adlsnore@adobe.com)

件名：【受講案内】 コース名 / 日程



受講者の皆様
この度は、アドビトレーニングをお申込みいただき誠に有り難うございます。
下記日程にて開催を予定しております。

開催内容:

コース名	Marketo Core Concepts I (Japanese)
クラス ID	0000589220
開始日	2022/04/21
終了日	2022/04/22
開催場所	オンライン開催
必要な環境	受講前に必ず、こちらのリンクをご確認ください ※事前準備が必要なコースは、こちらのリンクも併せてご確認お願いいたします
オンライン会議室URL	https://apactraining.adobeconnect.com/
テキスト	ダウンロードリンクを後程お送りいたします

開催時間: ※ (昼休憩1時間、途中休憩は適宜)

日程	開始時間	終了時間
2022/04/21	10:00 a.m.	06:00 p.m.
2022/04/22	10:00 a.m.	06:00 p.m.

注意事項:

- 開始時間30分前より、オンライン会議室へのログインを可能にしますので、開始時間前までに、会議室へのログインをお願いいたします。
- その日の進行具合によって、終了時間が前後する場合がございます。
- 当日の遅刻、欠席等、緊急のご連絡は、adlsjapa@adobe.com 宛てにご連絡ください。

※送信元の E-mail アドレスにはご返信できませんので、ご注意ください。

お問い合わせは、アドビデジタルラーニングサービス：adlsjapa@adobe.com 宛にご連絡ください。

- ⑲ コースに使用するテキストの URL 等のご案内は、開催2日前を目途にご送付されます。

送信元：Adobe Digital Learning Services Japan (adlsjapa@adobe.com)



■登録のキャンセル・変更：

ご登録後の、キャンセル・日程変更は、Web サイト及び、プロフィール画面からは変更できません。

アドビデジタルラーニングサービス：adlsjapa@adobe.com 宛にご連絡ください。

■お申し込み期限：

ご希望のコース開始日の3営業日前まで、Web サイトからお申込みが可能です。

直前のお申込み、その他お問い合わせは、アドビデジタルラーニングサービス：adlsjapa@adobe.com

宛にご連絡ください。

■キャンセルポリシー：

Marketo トレーニングのキャンセルポリシーは[こちら](#) ※ご受講前に必ずご一読ください。